



GYMVAUD



CAHIER DES RÉSULTATS

GYM EN FOLIE 2023

Savigny – Oron-la-Ville 10 au 11 juin 2023



sponsors officiels





GYM EN FOLIE 2023

Savigny – Oron-la-Ville 10 au 11 juin 2023

Les sponsors de la fête





Daniel Sonnay
Administrateur
dsonnay@bluewin.ch

Tél. 021 907 44 00
Dir. 021 907 44 08
Fax 021 907 44 09
Mob. 079 436 96 83

1614 Granges Veveyse

1607 Palézieux

Gymnastique individuelle : Test Niveau 1 A

Dist	Test	Rang	Nom	Société	Année			Total
Or	T	1	Kandasamy Yavisha	Prilly	2013	9.483	9.727	19.210
Ag	T	2	Smithson Lucie	Chernex	2012	9.327	9.750	19.077
Br	T	3	Monhart Noa	Yverdon Amis Gymnastes	2013	9.210	9.643	18.853
Dist.	T	4	Perlotto Anna	Chernex	2013	9.270	9.577	18.847
Dist.	T	5	Savicev Eva	Chailly s/Montreux	2012	9.237	9.593	18.830
Dist.	T	6	Lagger Leana	Chailly s/Montreux	2013	9.310	9.520	18.830
Dist.	T	7	Musaby Angèle	Vallorbe	2013	9.183	9.643	18.826
Dist.	T	8	Huguet Billie	Lausanne Amis-Gymnastes	2013	9.327	9.477	18.804
Dist.	T	9	De Petra Kate	Yverdon Amis Gymnastes	2013	9.277	9.383	18.660
	T	10	Giaquinto Aurélia	Lausanne Amis-Gymnastes	2012	9.060	9.427	18.487
	T	11	Sinanaj Amaris	Vallorbe	2013	9.060	9.393	18.453
	T	12	Moro Alix	Chernex	2013	9.137	9.217	18.354
	T	13	Corbaz Léane	Vallorbe	2013	9.120	9.150	18.270
	T	14	Stojanova Stefani	Yverdon Amis Gymnastes	2013	8.983	9.283	18.266
	T	15	Tschawisch Ylana	Yverdon Amis Gymnastes	2013	8.787	9.377	18.164
	T	16	Romanello Agnese	Morges	2013	8.967	9.117	18.084
	T	17	Ferrara Alessia	Chailly s/Montreux	2012	8.800	9.233	18.033
	T	18	Wüthrich Elsa	Yverdon Amis Gymnastes	2013	8.767	8.967	17.734
	T	19	Capt Alyssia	Vallorbe	2013	8.917	8.700	17.617
	T	20	Sadri Delvina	Orbe - Ancienne	2012	8.800	8.750	17.550
	T	21	Golay Lydia	Yverdon Amis Gymnastes	2013	8.593	8.717	17.310



Gymnastique individuelle : Test Niveau 1 B

Dist	Test	Rang	Nom	Société	Année			Total
Or	T	1	Weyermann Eléa	Vallorbe	2014	9.477	9.520	18.997
Ag	T	2	Francey Mélyna	Prilly	2014	9.570	9.393	18.963
Br	T	3	Noverraz Emma	Lausanne Amis-Gymnastes	2014	9.517	9.397	18.914
Dist.	T	4	Graenicher Clara	Rolle	2014	9.367	9.527	18.894
Dist.	T	5	Mauguin Léna	Lausanne Amis-Gymnastes	2014	9.460	9.370	18.830
Dist.	T	6	Klose Rafaela	Rolle	2014	9.267	9.377	18.644
Dist.	T	7	Descloux Thalia	Lucens	2014	9.043	9.343	18.386
Dist.	T	8	Woldemariam Lisa	Lausanne Amis-Gymnastes	2014	9.000	9.227	18.227
	T	9	Guillemin Kélia	Vallorbe	2015	8.767	9.293	18.060
	T	10	Sherifi Léa	Rolle	2014	8.827	9.110	17.937
	T	11	Namora Benedita	Rolle	2015	8.493	9.110	17.603
	T	12	Lorenzo Viana Eloah	Rolle	2015	8.477	9.067	17.544
	T	13	Fernandez Guerra Perez Regina	Morges	2015	8.477	9.043	17.520
	T	14	Harte Eloïse	Aubonne	2015	8.397	8.917	17.314
	T	15	Jubin Mayline	Yverdon Amis Gymnastes	2014	8.350	8.950	17.300
	T	16	De Haller Anna	Aubonne	2015	8.237	9.050	17.287
	T	17	Pétremand Camille	Yverdon Amis Gymnastes	2014	8.150	8.793	16.943
	T	18	Castellet Capdevila Valentina	Aubonne	2015	8.300	8.517	16.817
		19	Guarnaccia Kelly	Chailly s/Montreux	2014	7.483	8.127	15.610
		20	Koua Laura	Yverdon Amis Gymnastes	2014	7.600	7.193	14.793



Gymnastique individuelle : Test FSG 1 A

Dist	Test	Rang	Nom	Société	Année			Total
Or	T	1	Parisi Laïla	Lausanne Amis-Gymnastes	2011	9.667	9.303	18.970
Ag	T	2	Boh Alixia	Lausanne Amis-Gymnastes	2011	9.600	9.293	18.893
Br	T	3	De Haller Carla	Aubonne	2012	9.703	9.183	18.886
Dist.	T	4	Vieira Couto Juliana	Yverdon Amis Gymnastes	2012	9.443	9.403	18.846
Dist.	T	5	Zenoni Emilie	Lausanne Amis-Gymnastes	2011	9.627	9.177	18.804
Dist.	T	6	Walker Abbie	Préverenges	2012	9.527	9.267	18.794
Dist.	T	7	Reichenbach Tiphaine	Lausanne Amis-Gymnastes	2011	9.577	9.210	18.787
Dist.	T	8	Fournier Juline	Aubonne	2011	9.703	9.067	18.770
	T	9	Di Paolo Anna	Lucens	2011	9.670	9.083	18.753
	T	10	Hegg Emilie	Vallorbe	2011	9.660	9.077	18.737
	T	11	Colomb Shirine	Morges	2012	9.583	9.093	18.676
	T	12	Correia Pereira Mara	Yverdon Amis Gymnastes	2011	9.017	9.460	18.477
	T	13	Bossy Jade	Rolle	2012	9.587	8.850	18.437
	T	14	Aymonier Margot	Chailly s/Montreux	2011	9.327	9.070	18.397
	T	15	Morel Léonie	Morges	2011	9.060	9.337	18.397
	T	16	Dias Mota Alicia	Lucens	2011	9.260	9.043	18.303
	T	17	Richard Chiara	Yverdon Amis Gymnastes	2011	9.053	9.093	18.146
	T	18	Descloux Kyra	Lucens	2011	9.017	8.700	17.717
	T	19	Mantezolo Zahina	Rolle	2011	9.067	8.617	17.684


Gymnastique individuelle : Test FSG 1 B

Dist	Test	Rang	Nom	Société	Année			Total
Or	T	1	Rocca Siara	Vallorbe	2012	9.733	9.743	19.476
Ag	T	2	Chassot Daphné	Prilly	2012	9.693	9.783	19.476
Br	T	3	Barbosa Mota Ana	Chailly s/Montreux	2013	9.510	9.810	19.320
Dist.	T	4	Bedridi Meriem	Morges	2012	9.453	9.693	19.146
Dist.	T	5	Maurer Nola	Yverdon Amis Gymnastes	2012	9.517	9.583	19.100
Dist.	T	6	Vallotton Hénora	Morges	2012	9.520	9.550	19.070
Dist.	T	7	Horvath Zoé	Préverenges	2014	9.443	9.513	18.956
Dist.	T	8	Santos Simoes Joana	Rolle	2013	9.453	9.267	18.720
Dist.	T	9	Roch Margaux	Aubonne	2014	9.317	9.353	18.670
	T	10	Bedridi Yasmin	Morges	2012	9.110	9.460	18.570
	T	11	Vranovci Vanessa	Rolle	2012	9.467	9.050	18.517
	T	12	Meier Maelly	Aubonne	2013	9.327	9.120	18.447
	T	13	Tissot Estelle	Froideville	2013	9.330	9.013	18.343
	T	14	Groux Maëlys	Aubonne	2014	9.110	9.000	18.110
	T	15	Sawosko Lidia	Morges	2013	9.110	8.870	17.980
	T	16	Nerny Jade	Froideville	2012	8.910	9.010	17.920
	T	17	Meylan Loïs	Vallorbe	2012	8.950	8.967	17.917
	T	18	Comino Ludovica	Aubonne	2014	8.883	9.000	17.883
	T	19	Jeannin Manon	Lucens	2012	9.187	8.537	17.724
	T	20	Popova Amieliia	Rolle	2013	8.933	8.670	17.603
	T	21	Colliard Lydia	Froideville	2013	8.760	7.520	16.280

Gymnastique individuelle : Test FSG 2 A

Dist	Test	Rang	Nom	Société	Année			Total
Or	T	1	Krähenbühl Lucie	Préverenges	2010	9.520	10.000	19.520
Ag	T	2	Sofilkanych Diana	Morges	2009	9.527	9.727	19.254
Br	T	3	Carvalho de Oliveira Inès	Chailly s/Montreux	2009	9.627	9.620	19.247
Dist.	T	4	Andrey Mélissa	Prilly	2009	9.630	9.477	19.107
Dist.	T	5	Noukemeu Islande	Rolle	2009	9.653	9.437	19.090
Dist.	T	6	Nikolov Ana-Juliet	Morges	2009	9.563	9.510	19.073
Dist.	T	7	Da Costa Eleonor	Yverdon Amis Gymnastes	2009	9.313	9.750	19.063
Dist.	T	8	Santana Naomi	Orbe - Ancienne	2010	9.570	9.483	19.053
Dist.	T	9	Mendes Dana	Prilly	2010	9.430	9.617	19.047
Dist.	T	10	Herbin Anaïs	Lausanne Amis-Gymnastes	2009	9.403	9.583	18.986
Dist.	T	11	Huet Erin	Rolle	2009	9.477	9.450	18.927
	T	12	Patenaude Sarah	Lausanne Amis-Gymnastes	2009	9.393	9.500	18.893
	T	13	Muraly Tishony	Prilly	2010	9.377	9.343	18.720
	T	14	Gauglhofer Evelyne	Yverdon Amis Gymnastes	2009	9.360	9.300	18.660
	T	15	Linares Léna	Aubonne	2009	9.277	9.350	18.627
	T	16	Fuchs Emilie	Chailly s/Montreux	2009	9.327	9.260	18.587
	T	17	Delley Sophia	Chailly s/Montreux	2010	9.377	9.177	18.554
	T	18	Tanasijevic Anaïs	Yverdon Amis Gymnastes	2009	9.327	9.200	18.527
	T	19	Dubuis Alessia	Ollon-St-Triphon	2010	9.453	9.043	18.496
	T	20	Haquette Lola	Froideville	2009	9.133	9.360	18.493
	T	21	Meier Nora	Aubonne	2009	9.017	9.450	18.467
	T	22	Sevel Lucie	Prilly	2009	9.150	9.217	18.367
	T	23	Han Yiyan	Lausanne Amis-Gymnastes	2009	9.287	9.050	18.337
	T	24	Reymond Sarah	Yverdon Amis Gymnastes	2009	8.910	9.160	18.070
	T	25	Bourbon Eva	Chernex	2010	8.960	8.983	17.943
	T	26	Derbala Donya	Yverdon Amis Gymnastes	2010	9.010	8.600	17.610
	T	27	Fuster Julie	Yverdon Amis Gymnastes	2009	8.767	8.733	17.500

Gymnastique individuelle : Test FSG 2 B

Dist	Test	Rang	Nom	Société	Année			Total
Or	T	1	Nguyen Ester	Chernex	2011	9.633	9.783	19.416
Ag	T	2	Barbay Ludivine	Aubonne	2011	9.593	9.517	19.110
Br	T	3	Ballian Rosanna	Chernex	2010	9.350	9.687	19.037
Dist.	T	4	Mitchell Kirsty	Aubonne	2010	9.393	9.570	18.963
Dist.	T	5	Lima Santos Mariana	Chailly s/Montreux	2010	9.167	9.603	18.770
Dist.	T	6	Tardy Enola	Vallorbe	2012	9.450	9.293	18.743
Dist.	T	7	Comino Valentina	Aubonne	2010	8.983	9.617	18.600
Dist.	T	8	Gavrilovici Medeea	Vallorbe	2011	9.067	9.483	18.550
Dist.	T	9	Krähenbühl Méline	Lucens	2010	9.150	9.300	18.450
Dist.	T	10	Teuscher Léane	Vallorbe	2010	9.217	9.200	18.417
Dist.	T	11	Da Costa Teixeira Stella	Yverdon Amis Gymnastes	2010	9.067	9.317	18.384
Dist.	T	12	Lambercy Lisa	Orbe - Ancienne	2011	9.183	9.197	18.380
Dist.	T	13	Bustamante Eva	Aubonne	2011	8.800	9.510	18.310
	T	14	Bibbo Aurelia	Ollon-St-Triphon	2011	9.200	9.103	18.303
	T	15	Gudet Oriane	Chailly s/Montreux	2011	9.210	9.000	18.210
	T	16	Jutzi Sarah	Morges	2010	8.917	9.287	18.204
	T	17	Rakotomiaramanana Soatiana	Prilly	2011	8.833	9.337	18.170
	T	18	Mercier Kaïly	Rolle	2011	9.300	8.867	18.167
	T	19	Palermo Stella	Lucens	2010	9.117	8.983	18.100
	T	20	Chassot Lorelai	Prilly	2010	8.867	9.220	18.087
	T	21	Geiser Laly	Froideville	2010	9.067	8.937	18.004
	T	22	Gasser Alix	Ollon-St-Triphon	2011	8.950	9.050	18.000
	T	23	Palmisano Juliana	Rolle	2010	9.033	8.883	17.916
	T	24	Bertholet Abigaëlle	Ollon-St-Triphon	2012	8.933	8.903	17.836
	T	25	Maurer Maya	Yverdon Amis Gymnastes	2010	9.267	8.500	17.767
	T	26	Iff Lou	Lausanne Amis-Gymnastes	2010	8.610	8.870	17.480
	T	27	Gargano Clarapaola	Prilly	2010	8.427	9.033	17.460
	T	28	Lebet Cassie	Froideville	2010	8.783	8.493	17.276
	T	29	Ribeiro Alissa	Prilly	2010	8.460	8.400	16.860
	T	30	Goulet-Lecart Lucie	Froideville	2011	8.783	8.077	16.860
		31	Hodakowska Alicja	Froideville	2010	8.150	7.667	15.817

Gymnastique individuelle : Test FSG 3

Dist	Test	Rang	Nom	Société	Année				Total
Or	T	1	Civitillo Lina	Rolle	2008	9.400	9.550	9.567	28.517
Ag	T	2	Saliou-Theaudin Apolline	Lausanne Amis-Gymnastes	2008	9.450	9.570	9.493	28.513
Br	T	3	Uchman Sienna	Rolle	2008	9.320	9.560	9.617	28.497
Dist.	T	4	Jaquenoud Zoé	Ecublens Actigym	2008	9.343	9.710	9.300	28.353
Dist.	T	5	Raigoso Lilyrose	Ecublens Actigym	2008	9.503	9.467	9.300	28.270
Dist.	T	6	Stehlin Oona	Rolle	2010	9.400	9.567	9.193	28.160
Dist.	T	7	Szilos Dóra	Rolle	2009	9.367	9.227	9.400	27.994
Dist.	T	8	Beuchat Noélie	Morges	2008	8.950	9.470	9.533	27.953
	T	9	Pittet Chloé	Morges	2009	9.377	9.320	9.177	27.874
	T	10	Musaby Rosine	Vallorbe	2009	8.857	9.237	9.377	27.471
	T	11	Cissoko Penda	Ecublens Actigym	2008	8.773	9.283	8.977	27.033
	T	12	Rosset Vanessa	Rolle	2009	8.517	9.243	8.883	26.643
	T	13	Ratnasingham Keyshia	Prilly	2009	8.877	8.883	8.483	26.243
	T	14	Xhemajli Blearta	Rolle	2007	8.557	8.967	8.700	26.224
	T	15	Dias Mota Carolina	Lucens	2008	8.517	8.933	8.750	26.200
	T	16	Gzara Lina	Rolle	2008	8.173	9.167	8.717	26.057
	T	17	Cassano Lily	Ecublens Actigym	2008	8.643	8.893	8.057	25.593
		18	Sherifi Eltona	Rolle	2007	6.833	8.567	8.350	23.750

Classement par équipes : Jeunesse

				1er engin	2e engin	3e engin	4e engin	Total équ.
1	Prilly							327.816
1	Kandasamy Yavisha	Niveau 1	2013	9.73	9.48			115.000
2	Chassot Daphné	FSG 1	2012	9.78	9.69			106.500
3	Francey Mélyna	Niveau 1	2014	9.39	9.57			106.316
2	Chernex							321.833
1	Nguyen Ester	FSG 2	2011	9.78	9.63			115.000
2	Smithson Lucie	Niveau 1	2012	9.75	9.33			106.500
3	Ballian Rosanna	FSG 2	2010	9.69	9.35			100.333
3	Vallorbe							318.333
1	Weyermann Eléa	Niveau 1	2014	9.52	9.48			115.000
2	Rocca Siara	FSG 1	2012	9.74	9.73			115.000
3	Tardy Enola	FSG 2	2012	9.29	9.45			88.333
4	Rolle							300.996
1	Civitillo Lina	FSG 3	2008	9.40	9.55	9.57		115.000
2	Uchman Sienna	FSG 3	2008	9.32	9.56	9.62		96.765
3	Noukemeu Islande	FSG 2	2009	9.44	9.65			89.231
5	Aubonne							297.889
1	Barbay Ludivine	FSG 2	2011	9.52	9.59			107.667
2	De Haller Carla	FSG 1	2012	9.18	9.70			97.222
3	Mitchell Kirsty	FSG 2	2010	9.57	9.39			93.000
6	Chailly s/Montreux							288.282
1	Carvalho de Oliveira Inès	FSG 2	2009	9.62	9.63			99.615
2	Barbosa Mota Ana	FSG 1	2013	9.81	9.51			98.000
3	Lima Santos Mariana	FSG 2	2010	9.60	9.17			90.667
7	Morges							283.346
1	Sofilkanych Diana	FSG 2	2009	9.73	9.53			107.308
2	Bedridi Meriem	FSG 1	2012	9.69	9.45			89.500
3	Nikolov Ana-Juliet	FSG 2	2009	9.51	9.56			86.538
8	Préverenges							274.556
1	Krähenbühl Lucie	FSG 2	2010	10.00	9.52			115.000
2	Walker Abbie	FSG 1	2012	9.27	9.53			80.556
3	Horvath Zoé	FSG 1	2014	9.51	9.44			79.000
9	Yverdon Amis Gymnastes							272.333
1	Monhart Noa	Niveau 1	2013	9.64	9.21			98.000
2	Vieira Couto Juliana	FSG 1	2012	9.40	9.44			88.333
3	Maurer Nola	FSG 1	2012	9.58	9.52			86.000
10	Ecublens Actigym							230.000
1	Jaquenoud Zoé	FSG 3	2008	9.34	9.71	9.30		87.647
2	Raigoso Lilyrose	FSG 3	2008	9.50	9.47	9.30		83.529
3	Cissoko Penda	FSG 3	2008	8.77	9.28	8.98		58.824
11	Lucens							228.117
1	Krähenbühl Méline	FSG 2	2010	9.30	9.15			81.333
2	Descloux Thalia	Niveau 1	2014	9.34	9.04			77.895
3	Di Paolo Anna	FSG 1	2011	9.08	9.67			68.889

Athlétisme féminin : U10 W 5-9 ans

Dist.	Rang	Nom Prénom	Société	Année	50m	Saut long.	Balle 80g	Total
Or	1	Di Marino Giorgia	Vufflens-la-Ville	2014	8.42 423	3.34 386	12.97 159	968
Ag	2	Golay Kym	Granges	2015	9.19 267	3.23 364	15.04 196	827
Br	3	Perretet Annaïs	Gland - AGyA	2014	9.37 236	2.70 258	21.58 308	802
Dist.	4	Steffen Lilli	Lucens	2014	9.24 258	2.91 300	17.63 241	799
Dist.	5	Zosso Lya	Vufflens-la-Ville	2014	9.20 265	2.58 235	19.42 272	772
Dist.	6	Schlier Elia	Vufflens-la-Ville	2014	9.20 265	2.81 280	13.32 165	710
Dist.	7	Gagnebin Claire	Vallorbe	2016	9.60 200	2.98 314	14.09 179	693
Dist.	8	Wuillemin Salomé	Pully	2014	9.51 214	2.68 254	16.05 214	682
Dist.	9	Viret Julie	Oron-la-Ville "Gym'Oron"	2015	9.66 192	2.96 310	12.28 147	649
Dist.	10	Cheneval Lilou	Le Lieu - Vallée de Joux	2014	10.06 139	2.63 245	17.98 247	631
Dist.	11	Thévenaz Joys	Essertines s/Yverdon	2015	9.90 159	2.84 286	11.34 129	574
Dist.	12	Guhl Eloise	Forel-Savigny Amis-Gym	2015	9.69 187	2.64 246	11.83 138	571
Dist.	13	De Vleeschauer Louana	Le Lieu - Vallée de Joux	2014	9.84 167	2.53 225	13.86 175	567
Dist.	14	Cart Amy	Le Lieu - Vallée de Joux	2014	10.11 133	2.79 276	12.50 151	560
	15	Volpe Julie	Oron-la-Ville "Gym'Oron"	2015	9.36 238	2.48 215	9.21 89	542
	16	Pasi Alyssa	Mézières	2015	9.72 183	2.39 198	13.03 160	541
	17	Dutoit Mathilde	Granges	2014	10.11 133	2.48 215	13.80 174	522
	18	Gocevski Mila	Vufflens-la-Ville	2014	10.21 122	2.39 198	15.36 202	522
	19	Perrier Thalia	Le Lieu - Vallée de Joux	2014	9.72 183	2.32 185	11.78 137	505
	20	Flury Valentine	Granges	2014	10.11 133	2.11 145	16.04 213	491
	21	Crausaz Olivia	Granges	2014	10.35 107	2.55 229	11.52 133	469
	22	Giantomasi Léa	Le Lieu - Vallée de Joux	2014	9.76 178	2.12 147	11.00 123	448
	23	Buache Claire	Mézières	2016	10.61 83	2.55 229	7.37 53	365
	24	Eva Emonet	Oron-la-Ville "Gym'Oron"	2014	10.74 72	2.35 190	8.70 79	341
	25	Chanez Camille	Dompierre-Prévonloup	2016	11.10 46	2.19 160	10.80 119	325
	26	Muller Ladina	Mézières	2016	10.51 92	2.16 154	8.50 76	322
	27	Stober Viktoria	Gimel	2014	11.38 31	1.76 81	12.22 145	257
	28	Jovicic Sara	Mézières	2015	11.11 46	2.08 140	7.32 52	238

Athlétisme féminin : U10 W 5-9 ans

Dist.	Rang	Nom Prénom	Société	Année	50m	Saut long.	Balle 80g	Total
	29	Gay Lana	Gland - AGyA	2015	11.85 13	2.05 134	6.93 44	191
	30	Porchet Léa	Mézières	2015	11.62 21	1.64 61	7.95 65	147
	31	Duc Amandine	Dompierre-Prévonloup	2015	11.51 25	1.83 94	5.40 10	129
	32	Marsolais Melly	Mézières	2016	12.78 0	1.82 92	5.95 23	115
	33	Clignez Valentine	Dompierre-Prévonloup	2017	13.66 0	1.57 49	6.03 25	74
	34	Bugnon Mathilde	Mézières	2016	14.16 0	1.48 34	5.85 21	55
	35	Cornut Titia	Mézières	2016	13.95 0	1.24 0	6.98 45	45

Athlétisme masculin : U10 M 5-9 ans

Dist.	Rang	Nom Prénom	Société	Année	50m	Saut long.	Balle 80g	Total
Or	1	Freymond Colin	St-Cierges	2014	8.36 373	3.84 379	32.70 368	1120
Ag	2	Schneider Esteban	Lucens	2014	8.89 275	3.40 307	31.88 358	940
Br	3	Rochat Justin	Gimel	2014	9.11 240	3.39 306	27.15 299	845
Dist.	4	Denduyver Timothé	St-Cierges	2014	8.67 314	3.33 296	20.43 212	822
Dist.	5	Randin Timothé	Essertines s/Yverdon	2014	9.01 256	2.91 229	28.32 314	799
Dist.	6	Chappuis Thoma	Begnins	2014	9.11 240	2.89 226	28.28 313	779
Dist.	7	Pilloud Louis	St-Prex	2014	9.06 248	2.97 239	25.16 273	760
Dist.	8	Caillat Ruben	Forel-Savigny Amis-Gym	2015	8.69 310	3.55 332	13.52 117	759
Dist.	9	Le Grand Samuel	Vufflens-la-Ville	2014	9.30 212	2.95 236	28.12 311	759
Dist.	10	Prior Liam	Morges	2014	8.76 298	3.05 251	18.90 191	740
Dist.	11	Krattinger Axel	St-Prex	2014	9.23 222	2.95 236	25.16 273	731
Dist.	12	Duc Jimmy	Granges	2014	9.34 206	2.82 215	25.34 276	697
Dist.	13	Di Marino Sacha	Vufflens-la-Ville	2014	8.94 267	3.13 264	16.83 163	694
Dist.	14	Popov Maxim	Gimel	2014	9.34 206	3.17 270	20.00 206	682
Dist.	15	Genevaz Robin	Forel-Savigny Amis-Gym	2014	9.60 171	2.91 229	23.82 256	656
Dist.	16	Lässer Sylvain	Gimel	2014	9.42 195	3.10 259	18.86 191	645
Dist.	17	Dioum Kery	Gland - AGyA	2014	9.02 254	2.91 229	16.57 160	643
Dist.	18	Hrdlicka Antoni	Gland - AGyA	2015	9.63 167	2.80 212	24.12 260	639
	19	Ducommun Marceau	Gimel	2015	9.60 171	2.95 236	21.87 231	638
	20	Fritsché Nathan	St-Cierges	2014	9.46 189	2.76 206	21.71 228	623
	21	Hoyer Valentin	Vallorbe	2015	9.06 248	2.38 148	21.32 223	619
	22	Ledermann Djiliam	Granges	2014	9.67 163	2.72 200	20.65 214	577
	23	Bolay Guillaume	St-Cierges	2015	9.87 139	2.57 177	23.55 252	568
	24	Nicolet Clément	St-Cierges	2014	9.74 154	2.74 203	17.76 176	533
	25	Charles Ethan	Gland - AGyA	2014	10.05 120	2.34 142	21.02 219	481
	26	Carrel Théo	Gimel	2014	10.37 90	2.36 145	23.00 245	480
	27	Schaer Simon	Mézières	2015	9.52 181	2.56 175	13.16 112	468
	28	Montenegro Marlon	Vufflens-la-Ville	2014	10.40 87	2.77 207	17.58 173	467

Athlétisme masculin : U10 M 5-9 ans

Dist.	Rang	Nom Prénom	Société	Année	50m	Saut long.	Balle 80g	Total
	29	Rezin Aranwë	Mézières	2015	9.93 133	2.56 175	15.11 140	448
	30	Rochat Clément	Le Lieu - Vallée de Joux	2015	10.06 119	2.46 160	14.91 137	416
	31	Arber Mathys	Gimel	2014	10.25 101	2.58 178	14.62 133	412
	32	Stettler Thibault	Mézières	2015	9.74 154	2.45 158	12.10 97	409
	33	Buache Etienne	Mézières	2015	9.86 140	2.30 136	11.98 95	371
	34	Goetschmann Liam	Morges	2015	10.58 73	2.52 169	13.83 122	364
	35	Huissoud Samuel	Lucens	2014	10.06 119	2.35 143	12.30 100	362
	36	Thomi Jules	Granges	2016	10.19 106	2.35 143	10.90 80	329
	37	Aliu Lorik	Roche	2015	10.33 93	2.30 136	12.30 100	329
	38	Santos Jules	Dompierre-Prévonloup	2016	10.66 67	2.22 124	14.19 127	318
	39	Morel Isak	Forel-Savigny Amis-Gym	2014	10.67 66	2.29 134	8.64 45	245
	40	Forney Léo	Mézières	2015	10.98 46	2.23 125	10.04 67	238
	41	Hahni Dan	Mézières	2015	11.34 28	2.03 96	13.03 111	235
	42	Mottet Lucien	Granges	2015	12.47 1	1.42 13	13.39 116	130
	43	Duc Eliot	Dompierre-Prévonloup	2018	13.04 0	1.87 73	5.83 0	73

Athlétisme féminin : U12 W 10-11 ans

Dist.	Rang	Nom Prénom	Société	Année	60m	Saut long.	Balle 200g	Total
Or	1	Maiurano Lena	Lucens	2012	9.68 401	3.59 437	20.47 289	1127
Ag	2	Pasche Jade	Oron-la-Ville "Gym'Oron"	2012	10.34 280	3.37 392	20.90 297	969
Br	3	Holland Ellie-Rose	St-Prex	2012	10.27 292	3.25 368	18.62 258	918
Dist.	4	Nicolier Zoé	Lucens	2013	10.30 287	2.98 314	20.86 296	897
Dist.	5	Mivelaz Elyn	Epalinges	2013	10.07 326	3.39 396	13.22 164	886
Dist.	6	Monney Alia	Pully	2013	10.35 278	3.18 354	15.84 210	842
Dist.	7	Rochat Olivia	Le Lieu - Vallée de Joux	2012	10.33 282	3.09 336	16.26 217	835
Dist.	8	Steininger Selma	Pully	2012	10.52 251	3.27 372	15.95 212	835
Dist.	9	Reymond Zia	Le Lieu - Vallée de Joux	2013	10.66 230	2.90 298	18.03 248	776
Dist.	10	Ozcan Esma	Renens	2013	10.94 191	2.78 274	20.38 288	753
Dist.	11	Paschoud Lily-Rose	St-Prex	2013	10.76 216	2.82 282	16.72 225	723
	12	Rigo Chloé	Renens	2013	10.70 224	2.87 292	15.39 202	718
	13	Benzaouia Samia	Lucens	2012	11.18 161	2.80 278	18.82 261	700
	14	Lebet Nora	St-Prex	2012	10.76 216	2.98 314	13.04 160	690
	15	Djukanovic Lara	Vufflens-la-Ville	2013	11.02 181	2.89 296	14.34 184	661
	16	Abdelaziz Alyzee	Gland - AGyA	2013	10.92 194	2.62 243	15.81 209	646
	17	Vuataz Alice	Oron-la-Ville "Gym'Oron"	2013	11.16 164	2.91 300	12.86 157	621
	18	Rossier Alexia	Essertines s/Yverdon	2012	11.50 126	3.03 324	11.90 140	590
	19	Rossi Yasmina	St-Cierges	2013	11.72 105	2.86 290	14.92 194	589
	20	Jannuzzi Matilde	Morges	2013	10.78 213	2.11 145	16.41 220	578
	21	Robert-Peillard Inès	St-Prex	2012	11.81 97	2.81 280	15.12 197	574
	22	Espic Melyssa	Vufflens-la-Ville	2013	11.81 97	2.86 290	13.87 175	562
	23	Buffat Marion	Essertines s/Yverdon	2013	12.23 64	2.62 243	13.00 160	467
	24	Michel Emilie	Vufflens-la-Ville	2013	12.67 38	2.28 177	12.84 157	372
	25	Peric Dalia	Essertines s/Yverdon	2013	12.80 32	2.37 194	11.33 129	355
	26	Schneider Sofia	Forel-Savigny Amis-Gym	2013	12.90 28	2.29 179	8.91 84	291
	27	Goetschmann Alice	Morges	2013	12.77 33	1.96 117	9.45 94	244

Athlétisme masculin : U12 M 10-11 ans

Dist.	Rang	Nom Prénom	Société	Année	60m	Saut long.	Balle 200g	Total
Or	1	Talin Nolan	Forel-Savigny Amis-Gym	2012	9.44 381	4.16 432	37.32 425	1238
Ag	2	Blayo Valentin	Epalinges	2012	9.76 325	3.73 361	35.30 401	1087
Br	3	Caillat Romain	Forel-Savigny Amis-Gym	2013	10.04 280	3.92 392	33.68 381	1053
Dist.	4	Dufaux Nolan	Roche	2013	9.57 357	3.81 374	26.55 291	1022
Dist.	5	Dominik Arsène	Cully	2012	9.87 306	3.51 325	34.02 385	1016
Dist.	6	Jotterand Benjamin	St-Cierges	2012	9.83 313	3.72 359	25.24 274	946
Dist.	7	Fabris Dario	Roche	2012	9.57 357	3.62 343	22.61 240	940
Dist.	8	Maillard Samuel	Payerne	2012	10.22 253	3.44 314	30.00 335	902
Dist.	9	Volet Sacha	Cully	2012	9.72 331	3.42 311	23.52 252	894
Dist.	10	Henchoz Tim	St-Cierges	2012	9.99 287	3.49 322	25.14 273	882
Dist.	11	Barberis Dario	St-Prex	2013	10.00 286	3.33 296	23.74 255	837
Dist.	12	Klein Robinson	Epalinges	2012	10.09 272	3.18 272	24.81 269	813
Dist.	13	Perriard Brown Gus	Cully	2013	10.09 272	3.28 288	23.40 250	810
Dist.	14	Krähenbül Alan	Lucens	2012	10.44 222	3.12 262	28.98 322	806
Dist.	15	Sagone Diego	Gland - AGyA	2012	10.28 244	3.05 251	27.58 304	799
Dist.	16	Verbaere Raphaël	Pully	2013	10.07 275	3.25 283	22.45 238	796
Dist.	17	Bertolami Nathan	Gland - AGyA	2013	9.83 313	2.96 237	22.93 244	794
Dist.	18	Maheo Lorenz	Cully	2013	10.09 272	3.12 262	22.35 237	771
	19	Bongard Lohan	Granges	2012	10.72 187	3.25 283	27.18 299	769
	20	Quaglia Louis	Roche	2013	10.36 233	3.30 291	22.37 237	761
	21	Jaquier Raphaël	St-Cierges	2013	10.51 213	3.36 301	22.22 235	749
	22	Lasserre Kian	Vufflens-la-Ville	2013	10.46 220	3.08 256	23.50 252	728
	23	Pasche Flavien	St-Cierges	2013	10.39 229	3.22 278	20.15 208	715
	24	Lais Mael	Forel-Savigny Amis-Gym	2012	10.85 171	3.17 270	24.02 258	699
	25	Raschle Loïc	Morges	2012	10.92 163	3.00 243	25.78 281	687
	26	De Bus Florent	St-Prex	2012	10.90 166	2.91 229	25.75 281	676
	27	Härer Kristopher	St-Prex	2013	10.31 240	2.96 237	18.89 191	668
	28	Debisschop Emile	St-Prex	2013	10.83 174	3.16 269	21.35 224	667

Athlétisme masculin : U12 M 10-11 ans

Dist.	Rang	Nom Prénom	Société	Année	60m	Saut long.	Balle 200g	Total
	29	Bovey Samuel	St-Cierges	2013	10.90 166	3.21 277	21.29 223	666
	30	Shaw-Treseder Freddie	Morges	2013	11.14 140	2.96 237	25.79 281	658
	31	Poloskei Maël	Vufflens-la-Ville	2013	10.94 161	3.14 266	21.75 229	656
	32	Oberson Ryan	Forel-Savigny Amis-Gym	2013	11.13 141	3.09 258	20.97 219	618
	33	Baehler Colin	Cully	2013	10.67 193	3.08 256	16.48 159	608
	34	Safrany Leopold	Morges	2013	11.59 99	2.82 215	26.79 294	608
	35	Pelichet Tarek	Begnins	2012	10.87 169	2.82 215	20.86 217	601
	36	Gilliéron David	Pully	2013	10.98 157	3.05 251	18.70 189	597
	37	Bovy Nathan	Begnins	2013	10.75 183	3.25 283	13.60 119	585
	38	Porchet Alex	Oron-la-Ville "Gym'Oron"	2012	10.67 193	2.81 214	17.74 176	583
	39	Villella Enzo	Begnins	2013	10.28 244	2.82 215	11.50 89	548
	40	Pereira de Brito Matias	Granges	2013	10.69 190	2.40 151	19.38 198	539
	41	Baillif Mathieu	Roche	2012	10.91 165	2.56 175	15.18 141	481
	42	Balesi Maxime	Cully	2013	11.63 95	2.74 203	18.05 180	478
	43	Le Grand Elias	Vufflens-la-Ville	2012	11.57 100	2.55 173	15.46 145	418
	44	Gubinelli Jimmy	Vufflens-la-Ville	2013	13.15 15	2.15 113	16.83 163	291

Athlétisme féminin : U14 W 12-13 ans

Dist.	Rang	Nom Prénom	Société	Année	60m	Saut long.	Boulet 2.5kg	800m	Total
Or	1	Tomasic Mirta	Morges	2010	9.23 500	4.19 562	6.40 361	2'38"02 519	1942
Ag	2	Enderlin Laetitia	St-Prex	2010	9.46 448	4.39 605	8.32 482	2'55"18 328	1863
Br	3	Darmency Anaé	St-Prex	2010	9.37 468	4.23 571	7.83 451	2'53"93 340	1830
Dist.	4	Giacometti Apoline	St-Prex	2011	9.21 504	4.17 558	5.83 324	2'47"82 404	1790
Dist.	5	Tomasic Petra	Morges	2011	9.61 416	3.84 489	5.30 290	2'43"17 457	1652
Dist.	6	Kuhn Sara	Forel-Savigny Amis-Gym	2010	9.38 466	4.05 533	5.76 320	2'58"78 293	1612
Dist.	7	Ghidelli Catherine	St-Prex	2010	9.62 414	3.88 498	5.25 287	2'54"36 336	1535
Dist.	8	Le Page Sofia	Gland - AGyA	2010	9.42 457	3.50 419	5.05 274	2'57"11 309	1459
Dist.	9	Hmimou Lina	Epalinges	2010	9.79 379	3.56 431	5.80 323	2'57"35 307	1440
Dist.	10	Burgdorfer Eva	Morges	2011	9.23 500	3.76 473	4.44 233	3'07"39 219	1425
Dist.	11	Nalliah Dansiga	Renens	2011	9.77 383	3.63 446	6.14 344	3'04"92 239	1412
Dist.	12	Okhomina Megumi	St-Prex	2010	9.71 395	3.56 431	4.43 232	3'01"04 273	1331
Dist.	13	Bocion Luce	Le Lieu - Vallée de Joux	2011	9.73 391	3.47 413	4.83 259	3'02"01 264	1327
Dist.	14	Shkarban Anna	Gimel	2011	9.91 356	3.59 437	5.75 319	3'12"46 181	1293
	15	Safrany Lila	Morges	2011	9.73 391	3.65 450	5.15 280	3'14"65 165	1286
	16	Karle Elisa	Renens	2010	9.77 383	3.26 370	5.64 312	3'14"97 163	1228
	17	Ammann-Garcia Tamara	Begnins	2010	10.04 332	3.43 405	5.10 277	3'09"16 205	1219
	18	Mangin Sarah	Le Lieu - Vallée de Joux	2010	9.82 373	3.24 366	4.81 258	3'07"15 221	1218
	19	Zouaoui Maya	Morges	2011	10.06 328	3.69 458	4.77 255	3'15"14 162	1203
	20	Pauly Camille	Forel-Savigny Amis-Gym	2010	10.14 314	3.08 334	6.13 344	3'15"85 157	1149
	21	Bongard Elissa	Granges	2010	10.14 314	3.49 417	5.50 303	3'23"38 111	1145
	22	Desarzens Roxane	Le Lieu - Vallée de Joux	2011	10.02 336	3.55 429	3.89 196	3'13"16 176	1137
	23	Jaberg Julia	St-Prex	2011	10.92 194	3.24 366	7.67 441	3'20"19 129	1130
	24	Jolis Pia	Begnins	2010	10.37 275	3.23 364	4.71 251	3'13"29 175	1065
	25	Mahaim Tessa	St-Prex	2011	9.82 373	3.44 407	3.70 183	3'36"10 52	1015
	26	Baggi Lara	St-Prex	2010	10.31 285	3.17 352	4.66 248	3'21"13 124	1009
	27	Duvoisin Kate	Pully	2010	10.65 232	3.39 396	4.20 217	3'15"68 158	1003
	28	Pagani Lola	Granges	2011	10.53 250	3.41 401	4.11 211	3'22"16 118	980

Athlétisme féminin : U14 W 12-13 ans

Dist.	Rang	Nom Prénom	Société	Année	60m	Saut long.	Boulet 2.5kg	800m	Total
	29	Perrin Shanna	Roche	2010	10.85 203	2.90 298	6.14 344	3'35"03 56	901
	30	Zajchowska Alicja	Roche	2011	10.28 290	3.07 332	4.85 260	3'49"31 14	896
	31	Calzati Camilla	Morges	2010	10.90 197	3.03 324	5.30 290	3'30"30 76	887
	32	Schafroth Engèle	Granges	2011	10.71 223	2.99 316	4.27 222	3'22"82 114	875
	33	Rochat Tamara	Le Lieu - Vallée de Joux	2010	10.65 232	3.21 360	3.94 199	3'31"57 70	861
	34	Badreddine Ons	Payerne	2011	11.10 171	2.61 241	4.08 209	3'44"39 25	646

Athlétisme masculin : U14 M 12-13 ans

Dist.	Rang	Nom Prénom	Société	Année	60m	Saut long.	Boulet 3kg	800m	Total
Or	1	Kubota Masato	Morges	2010	9.02 464	4.20 438	6.54 335	2'42"56 342	1579
Ag	2	Chappuis Louis	Begnins	2011	9.22 423	4.22 442	6.53 335	2'40"68 361	1561
Br	3	Jaggi Arthur	Gimel	2010	9.21 425	4.12 425	6.32 321	2'51"50 260	1431
Dist.	4	Rochat Lilian	Gimel	2010	9.31 406	4.16 432	6.44 329	2'53"28 245	1412
Dist.	5	Duc Nathan	Payerne	2010	9.19 429	3.93 394	6.31 321	3'09"37 130	1274
Dist.	6	Vaux-Riera Nathan	Roche	2010	9.61 350	3.76 366	5.80 288	2'51"12 263	1267
Dist.	7	Nicolet Cyril	St-Cierges	2010	9.40 389	4.03 410	5.36 259	3'04"96 158	1216
Dist.	8	Bovy Aurélien	Begnins	2010	9.89 303	3.94 395	6.30 320	3'02"30 176	1194
Dist.	9	Gerber Maxim	St-Cierges	2010	9.36 396	3.99 404	5.62 276	3'13"22 108	1184
Dist.	10	Debisschop Anatole	St-Prex	2011	9.59 354	3.90 389	4.82 224	2'56"81 216	1183
	11	Härer Tristan	St-Prex	2011	10.16 262	3.99 404	5.30 256	3'05"71 153	1075
	12	Jung Mathis	Lucens	2010	9.48 374	3.68 353	6.66 343		1070
	13	Bornay Iago	Gimel	2011	9.76 325	3.52 327	5.46 266	3'06"97 145	1063
	14	Jaime Luis Pedro	Roche	2010	9.97 291	3.41 309	5.42 263	3'07"29 143	1006
	15	Bosset Sven	Pully	2010	10.13 266	3.33 296	5.55 272	3'03"74 166	1000
	16	Evens Noah	Forel-Savigny Amis-Gym	2010	10.28 244	3.48 320	5.19 248	3'03"30 169	981
	17	Zbinden Théo	Forel-Savigny Amis-Gym	2011	9.95 294	3.57 335	4.55 206	3'09"11 132	967
	18	Flury Emilien	Granges	2011	10.28 244	3.61 341	4.89 229	3'07"58 141	955
	19	Gaillard Benjamin	Gland - AGyA	2011	9.65 343	3.27 286	4.95 233	3'20"30 73	935
	20	De Vleechauwer Roméo	Le Lieu - Vallée de Joux	2011	9.93 297	3.77 367	4.60 209	3'29"67 38	911
	21	Robert-Nicoud Stefano	Vufflens-la-Ville	2010	10.16 262	3.44 314	4.66 213	3'14"75 100	889
	22	Grumser Raphaël	Pully	2011	10.42 225	3.21 277	4.85 226	3'20"38 73	801
	23	Delacretaz Liam	Roche	2010	10.18 259	3.12 262	5.10 242	3'52"01 0	763
	24	Stettler Julien	Mézières	2011	11.83 80	2.64 187	2.96 95	3'58"77 0	362

Athlétisme féminin : U16 W 14-15 ans

Dist.	Rang	Nom Prénom	Société	Année	80m	Saut long.	Boulet 3kg	Saut haut.	800m	Total
Or	1	Sortini Auriane - Inès	Gland - AGyA	2008	11.53 541	4.58 645	7.47 429	1.35 565	2'58"98 291	2471
Ag	2	Wälchli Perrine	Morges	2008	11.77 496	4.17 558	8.32 482	1.35 565	2'58"63 295	2396
Br	3	Rey Philippine	Epalinges	2009	11.17 614	3.62 444	5.70 316	1.35 565	2'53"14 348	2287
Dist.	4	Homberger Lucie	Pully	2009	11.90 472	4.27 579	7.25 415	1.40 612	3'19"86 131	2209
Dist.	5	Laneve Mae	St-Prex	2009	12.10 437	4.19 562	7.72 444	1.30 518	3'10"75 193	2154
Dist.	6	Reguin Léonore	Vallorbe	2009	12.24 414	4.26 577	7.40 424	1.30 518	3'14"00 170	2103
Dist.	7	Aceti Ludovica	St-Cierges	2008	12.04 448	3.71 462	7.40 424	1.25 471	2'59"23 289	2094
Dist.	8	Weibel Luna	Morges	2009	12.35 396	3.97 516	5.42 298	1.30 518	2'51"63 364	2092
Dist.	9	Rosenstreich Tori	St-Prex	2008	11.74 501	4.27 579	6.65 377	1.20 424	3'12"55 180	2061
Dist.	10	Noverraz Isaline	Morges	2009	11.25 597	4.20 565	5.51 304	1.15 377	3'11"92 185	2028
Dist.	11	Karle Alice	Renens	2008	12.46 378	3.89 500	7.69 442	1.30 518	3'15"58 159	1997
Dist.	12	Roig Blazevic Milena	Morges	2009	12.50 372	3.82 485	6.38 360	1.25 471	2'58"17 299	1987
Dist.	13	Martin Solange	Begnins	2008	12.33 399	3.88 498	6.29 354	1.30 518	3'11"96 184	1953
Dist.	14	Maheo Elisa	Cully	2009	12.07 442	4.22 569	5.48 302	1.30 518	3'26"51 94	1925
Dist.	15	Iselin Malou	Epalinges	2009	12.14 430	3.80 481	5.15 280	1.35 565	3'15"69 158	1914
	16	Piguet Lison	Le Lieu - Vallée de Joux	2009	12.37 393	3.97 516	5.36 294	1.20 424	3'00"90 274	1901
	17	Andrey Angélique	Vallorbe	2008	11.99 456	4.08 539	5.95 332	1.20 424	3'17"94 143	1894
	18	Talin Clara	Forel-Savigny Amis-Gym	2008	12.37 393	3.62 444	6.21 349	1.25 471	3'07"04 222	1879
	19	Neumayer Lotta	Epalinges	2009	12.58 360	3.72 464	6.00 335	1.35 565	3'20"24 129	1853
	20	Correvon Solène	St-Cierges	2009	12.13 432	3.59 437	5.89 328	1.25 471	3'19"11 136	1804
	21	Steininger Ella	Pully	2008	12.78 330	3.74 468	6.78 385	1.15 377	3'05"23 237	1797
	22	Paris Paloma	Epalinges	2009	12.22 417	3.86 493	4.98 269	1.15 377	3'11"52 188	1744
	23	Clerc Garance	Le Mont s/Lausanne	2009	12.37 393	3.75 471	5.90 329	1.15 377	3'13"39 174	1744
	24	Young Charlène	Vallorbe	2008	11.89 474	3.84 489	6.30 355	1.15 377	3'45"54 22	1717
	25	Planche Elodie	Essertines s/Yverdon	2008	12.96 305	3.30 378	6.71 381	1.15 377	3'32"15 68	1509
	26	Dumasdelage Nola	Granges	2009	13.13 282	3.59 437	5.27 288	1.15 377	3'29"54 79	1463
	27	Golay Chloé	St-Cierges	2008	12.04 448	3.71 462	6.00 335	0.00	3'11"82 185	1430

Athlétisme féminin : U16 W 14-15 ans

Dist.	Rang	Nom Prénom	Société	Année	80m	Saut long.	Boulet 3kg	Saut haut.	800m	Total
	28	Schindelhoz Jenny	Lucens	2009	13.59 225	3.39 396	7.35 421	1.15 377	3'56"44 4	1423
	29	Annen Camille	Vufflens-la-Ville	2009	13.18 275	3.62 444	5.50 303	1.10 329	3'31"63 70	1421
	30	Bovay Anaïs	Cully	2009	13.02 296	3.08 334	4.90 264	1.15 377	3'23"50 110	1381
	31	Comte Alexia	Epalinges	2009	13.31 259	3.39 396	4.64 247	1.10 329	3'27"28 90	1321
	32	Salifu Mariam	Morges	2008	11.98 458	3.60 440	5.34 293	0.00	3'40"55 36	1227
	33	Flury Léonine	Granges	2009	14.24 158	3.28 374	4.05 207	1.15 377	3'29"07 82	1198
	34	Baboux Tamara	Lucens	2008	13.25 266	3.24 366	5.48 302	1.00 235	3'57"00 3	1172
	35	Fischer Fiona	Pully	2008	13.35 254	3.30 378	4.65 247	1.00 235	3'45"32 23	1137
	36	Pascal Amaïa	Pully	2009	14.11 170	2.97 312	3.67 181	1.10 329	3'46"46 20	1012

Athlétisme masculin : U16 M 14-15 ans

Dist.	Rang	Nom Prénom	Société	Année	80m	Saut long.	Boulet 4kg	Saut haut.	800m	Total
Or	1	Denduyver Eliott	St-Cierges	2008	9.75 789	4.94 563	9.30 506	1.60 622	2'44"62 322	2802
Ag	2	Cheraz Celio	Epalinges	2009	10.08 714	4.54 495	9.17 499	1.50 549	2'29"18 488	2745
Br	3	Duperrex Arthur	Lucens	2008	10.85 557	4.44 479	7.64 405	1.45 512	2'29"71 481	2434
Dist.	4	Pauly Yoann	Forel-Savigny Amis-Gym	2008	11.00 529	5.05 582	8.02 428	1.45 512	2'45"45 314	2365
Dist.	5	Lin Chen Rui	Vallorbe	2009	10.96 536	4.82 543	6.78 351	1.45 512	2'45"21 316	2258
Dist.	6	Poncet Tristan	Le Lieu - Vallée de Joux	2008	10.99 531	4.22 442	5.90 294	1.30 402	2'42"81 340	2009
Dist.	7	Sebastiani Aurele	Forel-Savigny Amis-Gym	2008	11.85 386	3.83 377	7.24 380	1.45 512	2'42"81 340	1995
Dist.	8	Gomez Verardo Gabriel	Pully	2008	11.58 428	4.12 425	7.96 424	1.35 439	2'57"76 209	1925
	9	Carbonara Dorian	Vallorbe	2008	10.88 551	4.32 458	6.05 304	1.35 439	3'09"10 132	1884
	10	Zeier Basile	Morges	2008	11.50 442	3.56 333	5.93 296	1.20 329	2'51"21 262	1662
	11	Eskandari Key	Pully	2009	12.14 343	3.72 359	5.60 275	1.25 366	3'05"92 152	1495
	12	Manco Ilario	Vallorbe	2009	12.29 323	3.76 366	5.88 293	1.25 366	3'07"09 144	1492
	13	Stösser Benjamin	Le Mont s/Lausanne	2009	12.96 239	3.24 282	5.44 265	1.25 366	2'55"68 225	1377
	14	Terraz Malik	St-Cierges	2009	12.28 324	2.81 214	5.67 280	1.15 292	2'50"94 264	1374
	15	Menetrey Raphaël	Begnins	2009	12.42 305	3.49 322	5.66 279	1.25 366	3'34"64 24	1296
	16	Alves Carvahhal Rodrigo	Vallorbe	2008	12.35 314	3.33 296	5.44 265	1.10 256	3'14"36 102	1233
	17	Rohrbach Mathys	Payerne	2009	12.70 269	3.61 341	4.40 196	1.30 402	3'52"00 0	1208
	18	Sheehan Charles	Morges	2009	14.52 98	2.10 106	4.27 187	1.05 219	3'58"60 0	610

Athlétisme féminin : U18 W 16-17 ans

Dist.	Rang	Nom Prénom	Société	Année	100m	Saut long.	Boulet 4kg	Saut haut.	800m	Total
Or	1	Baba Grâce	Payerne	2006	13.42 685	4.80 692	9.54 556	1.40 612	3'23"68 109	2654
Ag	2	Ponti Eléah	Gimel	2007	13.70 638	4.76 684	5.90 329	1.45 659	3'03"70 250	2560
Br	3	Haenni Margaux	St-Prex	2007	14.55 505	4.34 594	7.20 412	1.30 518	3'08"91 207	2236
Dist.	4	Gauch Thaïs	Gimel	2007	14.84 464	4.17 558	5.80 323	1.35 565	3'00"56 277	2187
Dist.	5	Devallonné Loane	St-Cierges	2007	14.79 471	4.21 567	5.67 314	1.35 565	3'14"30 168	2085
Dist.	6	Stösser Anna	Le Mont s/Lausanne	2006	14.76 475	3.96 514	6.58 373	1.15 377	3'05"07 238	1977
Dist.	7	Schwarzstein Natalie	Le Mont s/Lausanne	2007	15.66 356	3.60 440	5.85 326	1.15 377	3'04"51 243	1742
	8	Beale Bridget	Payerne	2007	15.44 384	3.69 458	4.95 267	1.20 424	3'11"33 189	1722
	9	Carballo Jaunin Emylie	Renens	2006	15.43 385	3.72 464	5.37 295	1.25 471	3'24"63 104	1719
	10	Bosset Silaya	Pully	2007	15.88 330	3.64 448	5.78 321	1.25 471	3'24"17 107	1677
	11	De Giorgi Cylia	Forel-Savigny Amis-Gym	2007	15.62 361	3.87 495	5.02 272	1.25 471	3'34"50 58	1657
	12	Shaka Naomi	Pully	2007	15.55 370	3.47 413	4.99 270	1.15 377	3'21"66 121	1551
	13	Berthet Camille	Cully	2007	16.05 310	3.29 376	4.39 230	1.10 329	3'17"57 146	1391
	14	Pereira de Lima Fabiana	Lucens	2007	15.83 336	3.90 502	4.89 263	1.05 282		1383
	15	Exbrayat Issari	Le Mont s/Lausanne	2006	15.12 425	3.14 346	5.42 298	0.00	2'59"22 289	1358
	16	Blanc Isis	Le Mont s/Lausanne	2007	15.69 353	0.00	5.87 327	1.20 424	3'33"76 61	1165

Athlétisme masculin : U18 M 16-17 ans

Dist.	Rang	Nom Prénom	Société	Année	100m	Saut long.	Boulet 5kg	Saut haut.	800m	Total
Or	1	Talué Nils	Morges	2006	12.44 724	5.14 597	8.84 478	1.50 549	2'19"55 609	2957
Ag	2	Perring Damien	Morges	2006	12.51 712	5.07 585	8.48 456	1.50 549	2'20"10 602	2904
Br	3	Palma Kian	Le Mont s/Lausanne	2007	12.73 676	5.42 645	9.37 511	1.60 622	2'35"02 421	2875
Dist.	4	Urfer Louis	Le Mont s/Lausanne	2007	13.10 618	5.14 597	9.61 525	1.60 622	2'37"77 391	2753
	5	Giacometti Oscar	St-Prex	2007	12.99 635	5.06 584	7.71 409	1.40 475	2'31"15 465	2568
	6	Cheraz Renato	Epalinges	2006	13.31 586	4.77 534	8.15 436	1.50 549	2'31"55 460	2565
	7	Estermann Gaëtan	Cully	2007	13.96 492	4.55 497	7.72 410	1.50 549	2'34"10 431	2379
	8	Cao De Bus Nathan	Essertines s/Yverdon	2006	13.06 624	4.70 522	7.91 421	1.30 402	2'44"83 320	2289
	9	Ginestra Sandro	Renens	2006	13.43 568	4.76 533	6.63 341	1.40 475	2'42"14 346	2263
	10	Sesseli Mathys	Cully	2007	15.36 320	4.27 450	7.80 414	1.35 439		1623

M13

Gymnastique sur scène sans engin

	Rg	Société	Tech	Prog.	Base	Ordre	Inci.	Note
Or	1	Lucens Gym-Danse 1	2.50	4.22	2.00			8.720
Ag	2	Cossonay Gym-Danse Pupillettes	2.65	4.02	2.00		0.01	8.660
Br	3	Aubonne Gym & Danse 8-12 2	2.47	4.22	2.00	0.1		8.590
	4	Vallorbe Mini-gym danse	2.40	3.90	2.00			8.300
	5	Grandson Gym & Danse	2.40	3.89	2.00			8.290
	6	Aubonne Gym & Danse 8-12 1	2.23	3.85	2.00	0.1		7.980
	7	Rolle Petites Jeunes Filles	2.20	3.60	2.00			7.800
	8	Le Mont s/Lausanne Jeunesse Filles 10-12 ans	2.08	3.75	2.00	0.2		7.630
	8	Forel-Savigny Amis-Gym Petites Gym Danse Amis-Gym Forel-Savigny	2.43	3.20	2.00			7.630
	10	Grandson Mixtes 7-12 ans	2.00	3.05	2.00			7.050
	11	Lucens Lucens 2	2.40	3.92	2.00	1.5		6.820
	12	Prilly Petites Gymnastique	1.95	3.38	2.00	0.6	0.02	6.710
	13	Lausanne Chailly Gymnastique et Danse Jeunesse	1.70	2.57	2.00			6.270
	14	Roche 7-12 mixte	1.90	2.95	2.00	1		5.850
	15	Bex Petites	1.30	1.88	2.00	0.7		4.480

M17

Gymnastique sur scène sans engin

	Rg	Société	Tech	Prog.	Base	Ordre	Inci.	Note
Or	1	Aubonne Gym & Danse 13-16 ans	2.80	4.42	2.00			9.220
Ag	2	Lausanne-Ville GD Junior	2.43	4.20	2.00			8.630
Br	3	Vallorbe Gym-Danse	2.43	4.05	2.00			8.480
Dist.	4	Chardonne-Jongny Actigym	2.40	3.98	2.00			8.380
	5	Roche 11-16 Mixte	2.40	3.67	2.00			8.070
	6	Le Mont s/Lausanne Gym-Danse 13-16 ans	2.20	3.75	2.00			7.950
	7	Cossonay Gym-Danse Jeunesse	2.20	3.62	2.00			7.820
	8	Rolle Grandes Jeunes Filles	2.37	3.80	2.00	0.5		7.670
	9	Prilly Moyennes Gymnastique	2.17	3.28	2.00			7.450
	10	Echallens Gym danse moyennes	2.43	3.90	2.00	1		7.330

Jeunesse 7-17 ans Athlétisme

Estafette navette 60m synthétique

	Société	Eff.	Déduction	Note
Or	1 St-Cierges Saint-Cierges I	6		9.39
Ag	2 Essertines s/Yverdon Essertines 1	6		9.34
Br	3 Morges FCVGJ - Athlètes B	10		9.30
	4 Lucens Lucens 1	6		9.24
	5 Rolle Grands athlètes	8		9.22
	6 Renens Renens jeunesse 1	6		9.05
	7 Epalinges Epalinges 2	10		9.01
	8 Essertines s/Yverdon Essertines 3	6		8.97
	8 St-Cierges Saint-Cierges III	10		8.97
	10 Vallorbe Athlétisme Jeunesse	10		8.94
	11 La Sagne Mixtes 11-16	8		8.90
	12 St-Cierges Saint-Cierges II	8		8.60
	13 Aubonne Athlétisme	10		8.54
	14 Morges FCVGJ - Athlètes A	6		8.48
	15 Rolle athlétisme 8-12 ans	10		8.45
	16 Chernex Agrès-Mixtes	16		8.38
	17 Bussigny Athlétisme	10		8.34
	18 Lucens Lucens 2	8		8.23
	19 Renens Renens jeunesse 2	6		8.19
	20 Epalinges FSG Epalinges 1	6		8.04
	21 Blonay 7-10 ans gymnastique	6		7.94
	22 Essertines s/Yverdon Essertines 4	18		7.66
	23 Le Château/Ste-Croix Jeunesses FSG Le Château	14		7.60
	24 Roche Athlétisme M 17 - 2	16		7.58
	25 Forel-Savigny Amis-Gym Athlétisme Amis-Gym Forel-Savigny	14		7.50
	26 Essertines s/Yverdon Essertines 2	18		7.11
	27 Chernex Jeunesse garçons	6		6.90
	28 Roche athletisme M17 - 1	22		6.73
	29 La Sagne Mixtes 07-10	8		6.61

Jeunesse 7-17 ans Athlétisme

Jet du boulet

		Société		Eff.	Déduction	Note
Or	1	Essertines s/Yverdon Essertines 1		6		8.50
Ag	2	Epalinges Epalinges 2		6		8.35
Br	3	St-Cierges Saint-Cierges I		7		7.98
	4	Vallorbe Athlétisme Jeunesse		8		7.87
	5	La Sagne Mixtes 11-16		6		7.76
	6	Pully Athlétisme		7		7.68
	7	St-Cierges Saint-Cierges II		9		7.50
	8	Corcelles-près-Payerne Corcelles Athlétisme JF 13-15 ans		14		7.47

Jeunesse 7-17 ans Athlétisme

Lancers de la balle 200gr

	Société	Eff.	Déduction	Note
Or	1 Lucens Lucens 1	7		9.49
Ag	2 AthleTEAM Lutry AthleTEAM Lutry	7		9.48
Br	3 Essertines s/Yverdon Essertines 3	6		9.07
	4 Renens Renens jeunesse 2	6		8.93
	5 St-Cierges Saint-Cierges I	7		8.88
	6 Bussigny Athlétisme	11		8.86
	7 St-Cierges Saint-Cierges III	10		8.74
	8 Morges FCVGJ - Athlètes B	9		8.73
	9 Essertines s/Yverdon Essertines 1	6		8.66
	10 Cully Athlétisme	12		8.60
	11 Aubonne Athlétisme	12		8.58
	12 Lucens Lucens 2	9		8.37
	13 Forel-Savigny Amis-Gym Athlétisme Amis-Gym Forel-Savigny	15		8.31
	14 Vallorbe Athlétisme Jeunesse	11		8.30
	15 Blonay 7-10 ans gymnastique	7		8.27
	16 Pully Athlétisme	16		8.21
	17 Essertines s/Yverdon Essertines 4	18		8.14
	18 Essertines s/Yverdon Essertines 2	17		8.09
	19 La Sagne Mixtes 07-10	8		8.04
	20 Epalinges FSG Epalinges 1	9		7.97
	21 Morges FCVGJ - Athlètes A	7		7.91
	22 Chernex Jeunesse garçons	7		7.87
	23 Renens Renens jeunesse 1	7		7.78
	24 Rolle athlétisme 8-12 ans	11		7.64
	25 Corcelles-près-Payerne Corcelles Athlétisme JF 13-15 ans	14		7.51
	26 St-Cierges Saint-Cierges II	9		7.36
	27 Le Château/Ste-Croix Jeunesses FSG Le Château	14		7.35

*Jeunesse 7-17 ans Athlétisme***Saut en hauteur asphalte**

	Société	Eff.	Déduction	Note
Or	1 AthleTEAM Lutry AthleTEAM Lutry	7		9.93
Ag	2 Epalinges Epalinges 2	8		9.50
Br	3 Essertines s/Yverdon Essertines 1	6		9.00
Br	3 Vallorbe Athlétisme Jeunesse	6		9.00
	5 Morges FCVGJ - Athlètes B	10		8.80
	6 La Sagne Mixtes 11-16	6		8.67
	7 Aubonne Athlétisme	7		8.50
	8 Pully Athlétisme	9		8.44
	9 Corcelles-près-Payerne Corcelles Athlétisme JF 13-15 ans	14		7.75
	10 Morges FCVGJ - Athlètes A	7		7.50

Jeunesse 7-17 ans Athlétisme

Saut en longueur synthétique

	Société	Eff.	Déduction	Note
Or	1 Essertines s/Yverdon Essertines 3	6		9.55
Ag	2 St-Cierges Saint-Cierges III	10		9.36
Br	3 Lucens Lucens 1	6		9.17
	4 Morges FCVGJ - Athlètes B	10		8.92
	5 Bussigny Athlétisme	11		8.81
	6 Vallorbe Athlétisme Jeunesse	11		8.70
	7 St-Cierges Saint-Cierges I	7		8.53
	8 Rolle Grands athlètes	8		8.49
	9 Epalinges Epalinges 2	9		8.47
	9 Forel-Savigny Amis-Gym Athlétisme Amis-Gym Forel-Savigny	14		8.47
	11 Renens Renens jeunesse 2	6		8.46
	12 Epalinges FSG Epalinges 1	7		8.34
	13 Aubonne Athlétisme	11		8.33
	14 Essertines s/Yverdon Essertines 1	6		8.31
	15 La Sagne Mixtes 11-16	6		8.23
	16 Rolle athlétisme 8-12 ans	11		8.14
	17 Essertines s/Yverdon Essertines 4	18		8.12
	18 Pully Athlétisme	16		8.06
	19 La Sagne Mixtes 07-10	8		7.96
	20 Cully Athlétisme	10	0.1	7.89
	21 Renens Renens jeunesse 1	7		7.68
	22 Morges FCVGJ - Athlètes A	7		7.59
	23 Chernex Jeunesse garçons	7		7.36
	24 Lucens Lucens 2	8		7.27
	25 Le Château/Ste-Croix Jeunesses FSG Le Château	14		7.12
	26 St-Cierges Saint-Cierges II	9		6.84
	27 Essertines s/Yverdon Essertines 2	18		6.59
	28 Corcelles-près-Payerne Corcelles Athlétisme JF 13-15 ans	14		6.42

Jeunesse 7-17 ans Athlétisme

800m gazon

	Société	Eff.	Déduction	Note
Or	1 AthleTEAM Lutry AthleTEAM Lutry	6		9.90
Ag	2 Pully Athlétisme	6		9.14
Br	3 Epalinges Epalinges 2	8		9.03
	4 Morges FCVGJ - Athlètes B	9		8.93
	5 Lucens Lucens 1	6		8.77
	6 Bussigny Athlétisme	11		8.67
	7 St-Cierges Saint-Cierges I	7		8.56
	8 Forel-Savigny Amis-Gym Athlétisme Amis-Gym Forel-Savigny	13		8.25
	9 Aubonne Athlétisme	9		8.24
	10 St-Cierges Saint-Cierges III	10		8.17
	11 Epalinges FSG Epalinges 1	9		8.10
	12 St-Cierges Saint-Cierges II	9		7.94
	13 Chernex Jeunesse garçons	7		7.56
	14 Morges FCVGJ - Athlètes A	7		7.02
	15 Blonay 7-10 ans gymnastique	7		6.79
	16 Lucens Lucens 2	10		6.65

Jeux Polysportifs M13

OR	Société	Equipe
	FSG Bussigny	<i>Gym Jeunesse 1-1</i>
	FSG Chailly-Montreux	<i>Jeunesse 13-16 1</i>
	FSG Chailly-Montreux	<i>Jeunesse Filles 7-12</i>
	FSG Chailly-Lausanne	<i>Polysports 1</i>
	FSG Chailly-Lausanne	<i>Polysports 2</i>
	FSG Chernex	<i>Jeunesse Filles 2</i>
	FSG Chernex	<i>Jeunesse Filles 1</i>
	FSG Corcelles-près-Payerne	<i>JF 9-10 ans</i>
	FSG Lausanne-Ville	<i>Polysport bis</i>
	FSG Lausanne-Ville	<i>Polysport</i>
	FSG Le Lieu-Vallée de Joux	<i>Mixtes 9-12</i>
	FSG Pully	<i>Mini-TeamGym B</i>
	FSG Pully	<i>Moyennes Pupillettes</i>
	FSG St-Cierges	<i>Mini-Mix</i>
	FSG Vallorbe	<i>Mixte 10 à 16 ans</i>
	FSG Vevey-Ancienne	<i>Handisport</i>
	Gym Mézières	<i>Les Furets</i>
	Gym St-Prex	<i>Mixte 9-10</i>
	Lausanne Amis-Gymnastes	<i>Juniors</i>
	Lausanne Amis-Gymnastes	<i>Mini-Mix</i>
ARGENT	Société	Equipe
	Amis-Gym Forel-Savigny	<i>Mixtes-Moyens B</i>
	FSG Bussigny	<i>Gym Jeunesse 1-2</i>
	FSG Chailly-Montreux	<i>Agrès Mixtes 2</i>
	FSG Chailly-Lausanne	<i>GD Jeunesse</i>
	FSG Chexbres	<i>Mini Mixte 1</i>
	FSG Corcelles-le-Jorat	<i>Polysport bis</i>
	FSG Corcelles-près-Payerne	<i>JG 7-10 Ans</i>
	FSG Le Lieu-Vallée de Joux	<i>Mixtes 6-9</i>
	FSG Pully	<i>Petites Pupillettes 2</i>
	FSG Renens	<i>Jeunesse mixte</i>
	FSG Vallorbe	<i>Gym Danse Initiation</i>
	FSG Vevey-Ancienne	<i>Agrès kids 2</i>
	FSG Vevey-Ancienne	<i>Agrès kids</i>
	Gym Aubonne	<i>Polysport kids</i>
	Gym Aubonne	<i>Agrès 2+3</i>
	Gym Oron	<i>Mélissa Jeunesse</i>
	Gym Oron	<i>Henriette Jeunesse</i>
	Gym Préverenges	<i>Polysport</i>
	Gym St-Prex	<i>Mixtes Grands</i>
	Penthaz Gym pour Tous	<i>Gym pour tous Penthaz 1</i>

Jeux Polysportifs M13

BRONZE	Société	Equipe
	Amis-Gym Forel-Savigny	<i>Mixtes-Moyens A</i>
	FSG Chailly-Lausanne	<i>Polysports 3</i>
	FSG Chailly-Lausanne	<i>Polysports 4</i>
	FSG Chernex	<i>Kids Gym 1</i>
	FSG Chernex	<i>Kids Gym 2</i>
	FSG Chexbres	<i>Mini Mixte 2</i>
	FSG Granges-Marnand	<i>Agrès de société Jeunesse 2</i>
	FSG Granges-Marnand	<i>Agrès de société Jeunesse 1</i>
	FSG La Sagne	<i>M13</i>
	FSG Payerne	<i>Petits Mixtes</i>
	FSG Pully	<i>Mini-TeamGym A</i>
	FSG Pully	<i>Petits Jeunes Gymnastes</i>
	FSG Pully	<i>Petites Pupillettes 1</i>
	FSG Vallorbe	<i>Mixte 7 à 10 ans</i>
	FSG Yvonand	<i>Petits mixtes</i>
	Gym Aubonne	<i>Agrès 1</i>
	Gym Féminine Epalinges	<i>SGF Epalinges JG Moyennes</i>
	GYM Rolle	<i>Mixtes Agrès 7-10 ans gr 2</i>
	GYM Rolle	<i>Mixte Agrès 7-10 gr1</i>